



*Дидактическая игра по развитию речи
в подготовительной к школе группе
«Составь пары картинок».*


Цель: упражнять детей в дифференцировании твёрдых и мягких согласных в словах.


Игровой материал: карточка, разделённая на 2 столбика из 5 клеток, по 10 предметных картинок.

Ход игры: в этой игре вдвоём нужно составить 5 пар картинок и расположить предметы, в названии которых есть твёрдый согласный звук, - в левом столбике на карточке, а слово с мягким согласным – в правом столбике. В игре могут участвовать 2-3 пары детей.









| |
|--|
| |
| |
| |
| |
| |
| |

| |
|--|
| |
| |
| |
| |
| |
| |