

Краткосрочный проект
«Паинственный вулкан»

Подготовительная группа



Воспитатель: Каширина О.А

Цель мини - проекта: Реализация в образовательном процессе познавательной и экспериментальной деятельности детей старшего дошкольного возраста, через ознакомление с природным явлением – вулкан.

Задачи:

1. Содействие формированию картины мира, представления о вулканах, их пользе и опасностях вулканических извержений
2. Помочь детям понять, почему вулканы – это грозное явление природы
3. Развитие творческой исследовательской активности детей
4. Воспитание интереса к исследовательской деятельности, самостоятельности и умению работать в коллективе
5. Активизировать в речи детей слова: магма, очаг, жерло, лава, кратер

Методы и приёмы исследования: беседы, чтение художественной литературы, просмотр фильма, фотографий, проведение опытов, изготовление макета, рисунков



- *Этапы работы*


1. Предварительный этап (подбор материала)

2. Основной этап : работа с детьми, совместная работа с родителями и детьми, педагогами.

3. Результаты работы.

Предварительная работа

Что знаем	Что хотим узнать?	Где посмотреть
ЛАВА ВЫТЕКАЕТ ИЗ ГОРЬ МОЖЕТ БАБАХНУТЬ ЛАВА ГОРИТ НОЧЬЮ ЕЁ ХОРОШО ВИДНО ЭТО ОПАСНО МОЖЕТ ИДТИ ВСЬ ДЕНЬ	КАКИЕ БЫВАЮТ ВУЛКАНЫ? ГДЕ НАХОДЯТСЯ ВУЛКАНЫ? КАК ВЗРЫВАЕТСЯ ЛАВА? МОЖНО ЛИ ЛАВУ РАЗБИТЬ МОЛОТКОМ? ЕСТЬ ЛИ В НАШЕЙ СТРАНЕ	Спросить у человека, который ВИДЕЛ ВУЛКАН Прочитать в энциклопедии Спросить у родителей Посмотреть в интернете



Основной этап










Работа с родителями





Результат работы

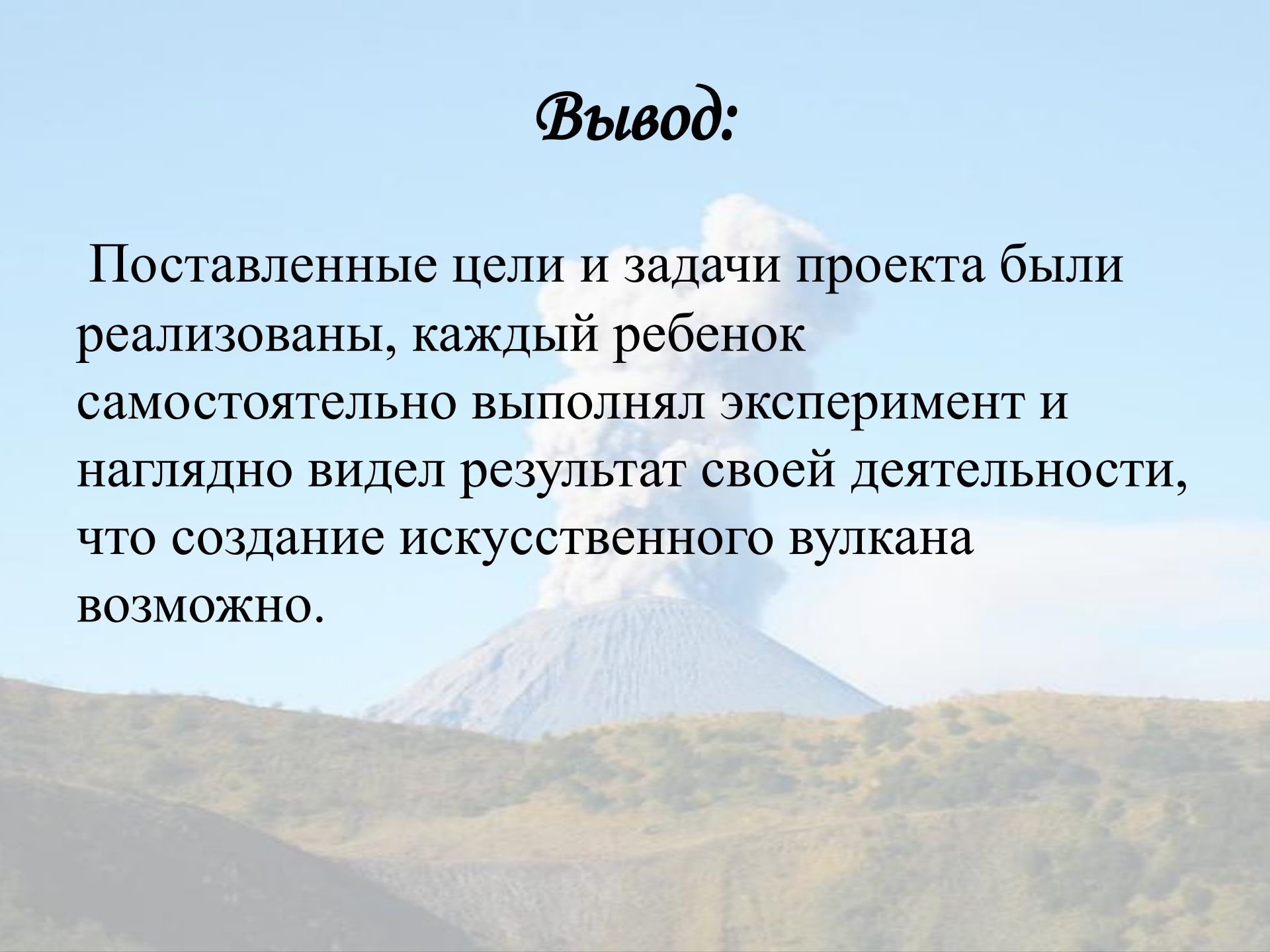






Вывод:

Поставленные цели и задачи проекта были реализованы, каждый ребенок самостоятельно выполнял эксперимент и наглядно видел результат своей деятельности, что создание искусственного вулкана ВОЗМОЖНО.



Спасибо за внимание!

